

公司代號：3653

公司名稱：健策

1	召開法人說明會日期：		99/11/17時間：16點0分(24小時制)
	召開法人說明會地點：		台北六福皇宮永康殿
	法人說明會簡報內容	中文檔案：	<a href="#">365320101117M001.ppt</a>
		英文檔案：	
2	公司網站是否有提供法人說明會相關資訊：		<input checked="" type="radio"/> 無 <input type="radio"/> 有
3	國內自辦法人說明會影音資訊連結網址：		不適用
4	其他應敘明事項：		無

股票代號: 3653

# 健策精密法人說明會

99年11月

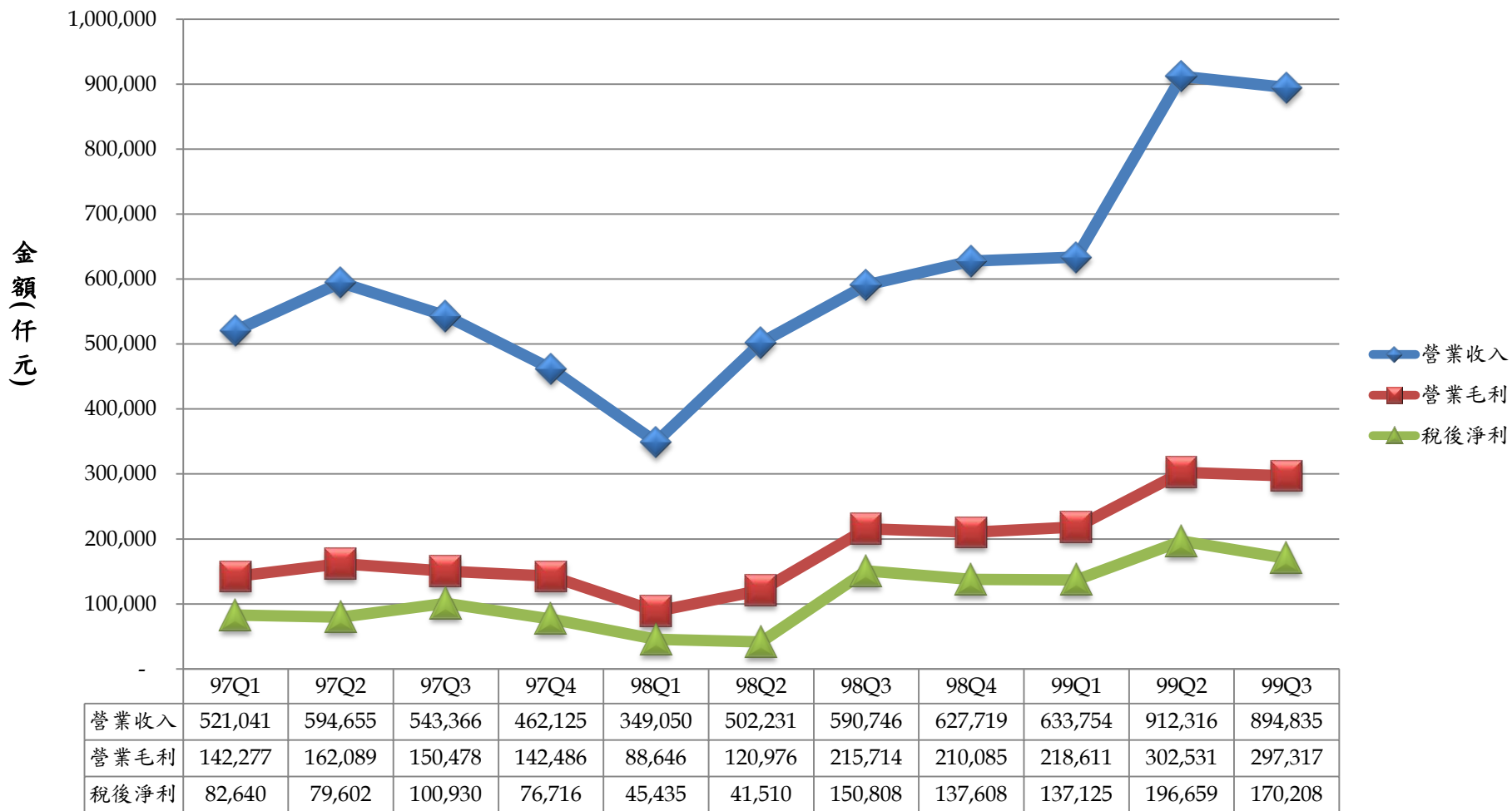
## 簡式損益表

單位：仟元

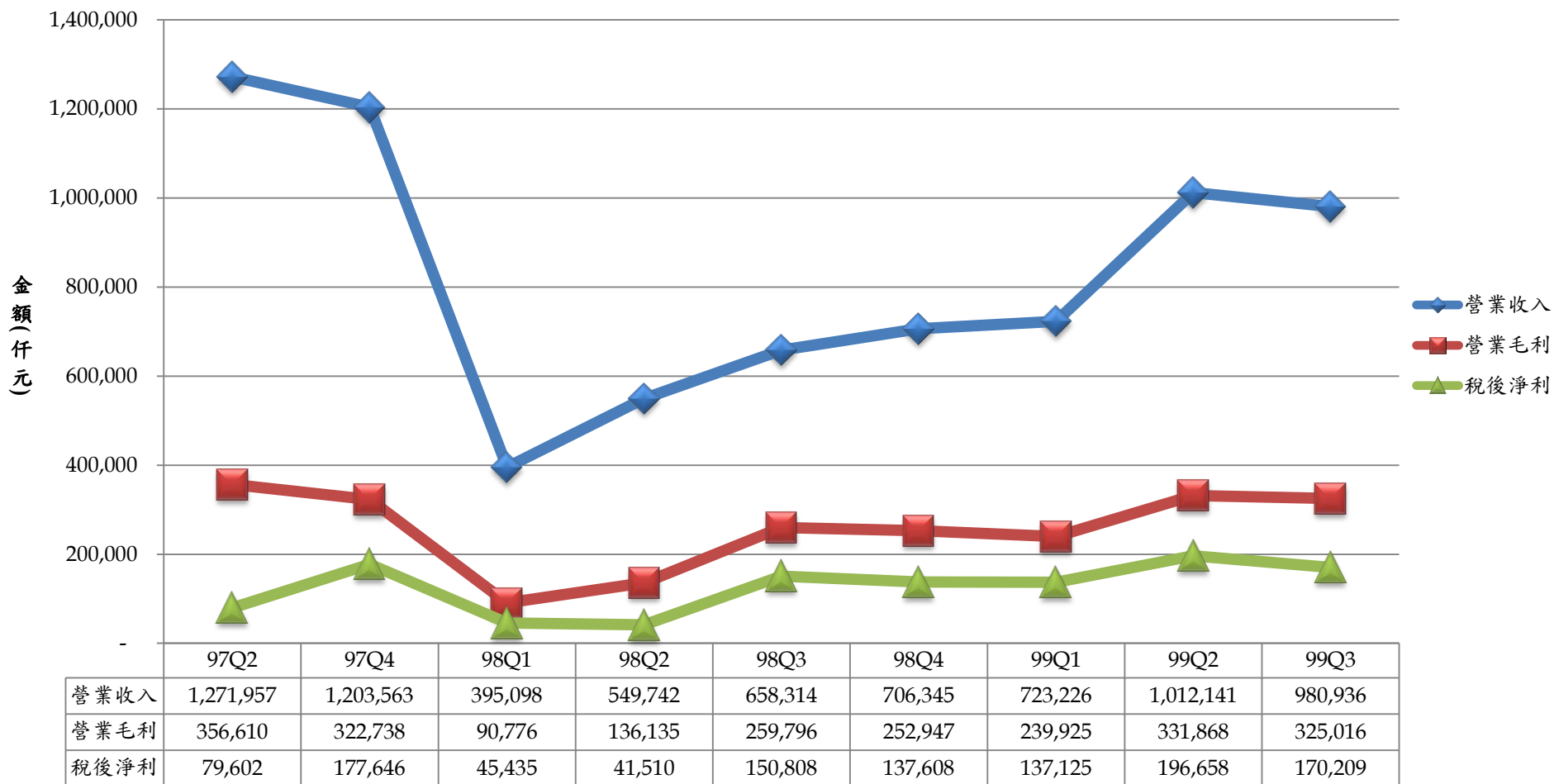
項目	99年第三季		99年第二季		差異	
	金額	%	金額	%	金額	%
營業收入	894,835	100.00%	912,316	100.00%	(17,481)	-1.92%
營業成本	597,518	66.77%	609,785	66.84%	(12,267)	-2.01%
營業毛利	297,317	33.23%	302,531	33.16%	(5,214)	-1.72%
營業費用	90,117	10.07%	86,647	9.50%	3,470	4.00%
營業損益	207,200	23.16%	215,884	23.66%	(8,684)	-4.02%
營業外收入	3,857	0.43%	12,020	1.32%	(8,163)	-67.91%
營業外費用	19,324	2.16%	10,317	1.13%	9,007	87.30%
稅前淨利	191,733	21.43%	217,587	23.85%	(25,854)	-11.88%
所得稅費用	21,525	2.41%	20,928	2.29%	597	2.85%
本期淨利	170,208	19.02%	196,659	21.56%	(26,451)	-13.45%

九十九年第三季受美金貶值日幣升值影響、增加認列兌換損失約23,483仟元使稅前淨利減少。

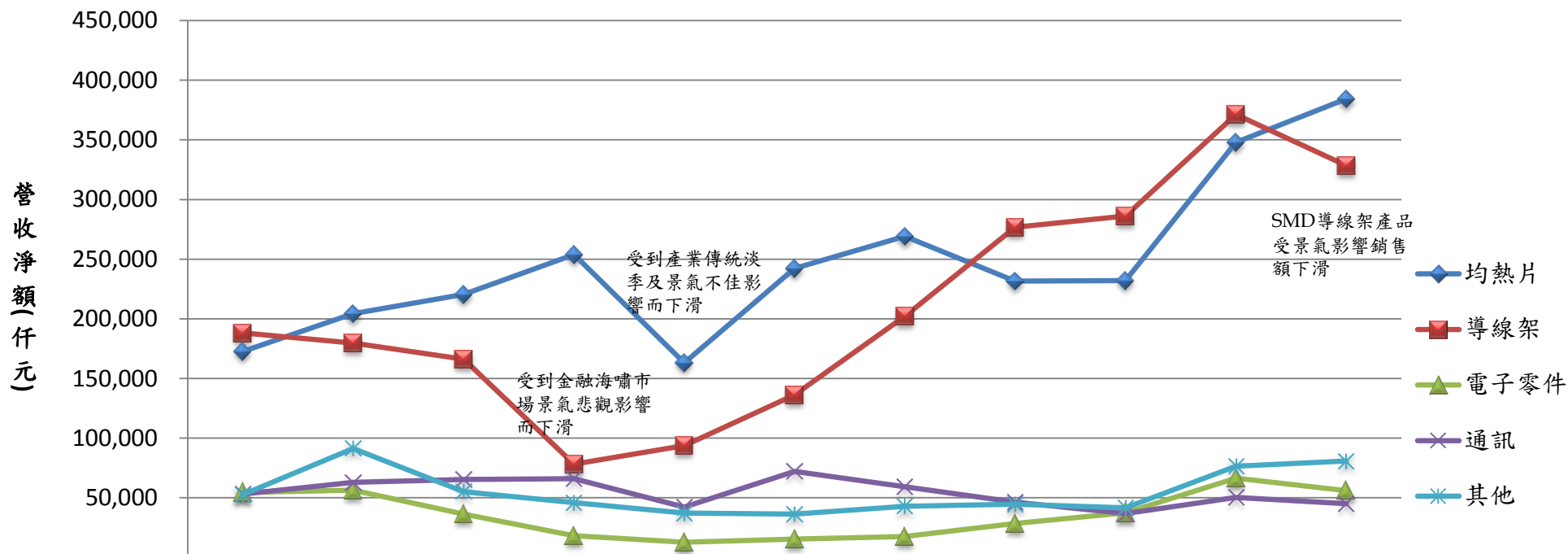
各季營收與利潤比較



### 各季合併營收與利潤比較

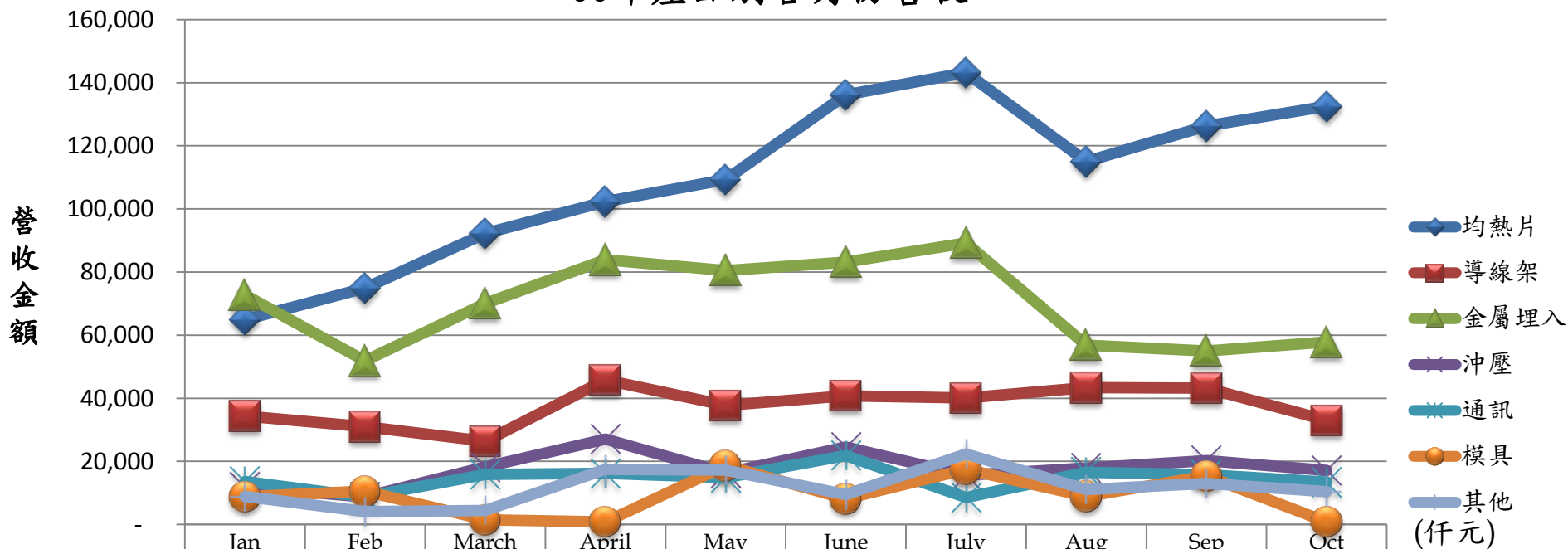


### 產品別營收比較



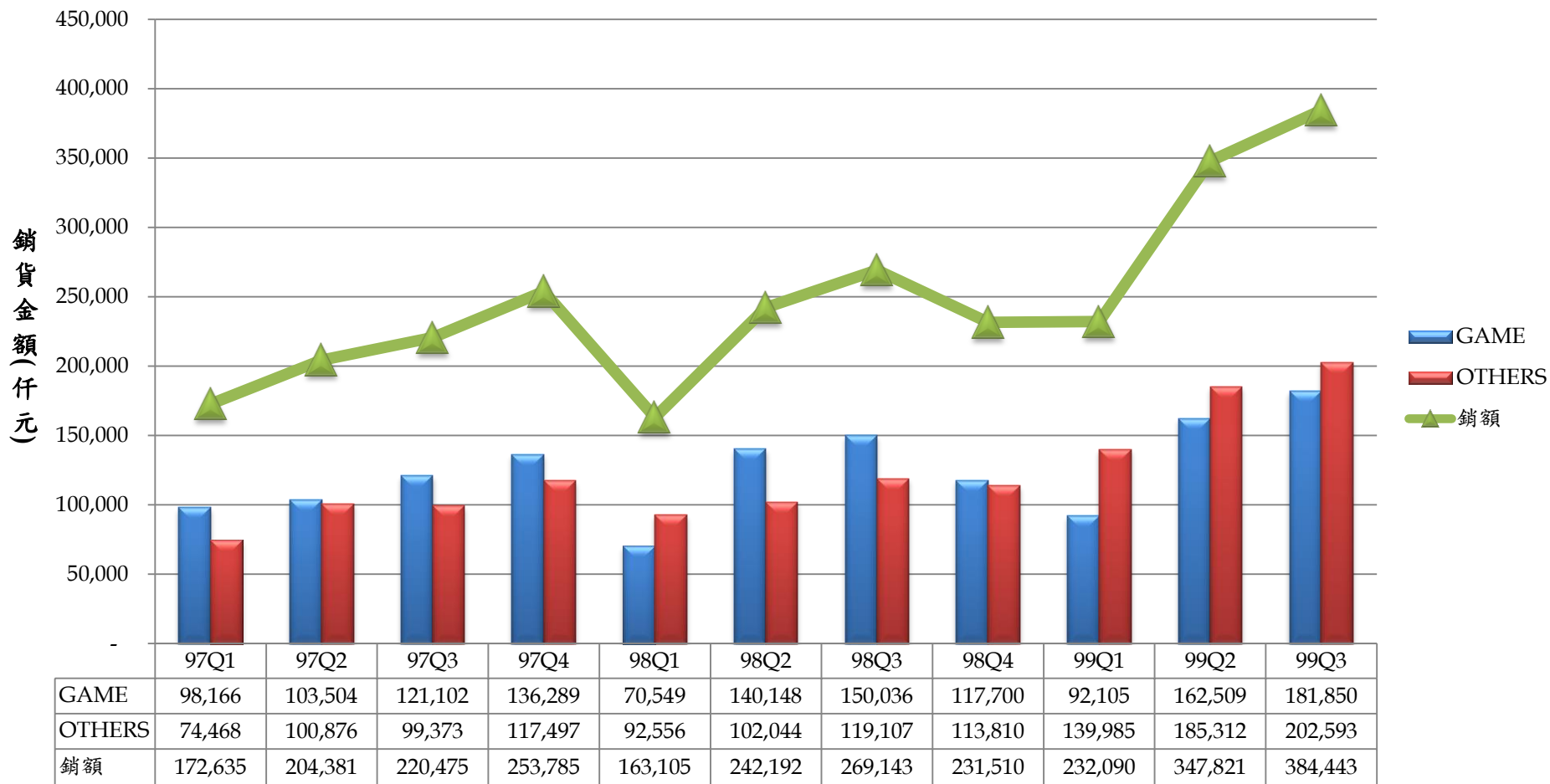
	97Q1	97Q2	97Q3	97Q4	98Q1	98Q2	98Q3	98Q4	99Q1	99Q2	99Q3
均熱片	172,635	204,381	220,475	253,785	163,105	242,192	269,143	231,510	232,090	347,820	384,443
導線架	188,166	179,633	166,201	78,247	93,781	136,274	202,124	276,695	286,085	371,309	328,454
電子零件	54,479	56,418	36,273	18,250	12,834	15,327	17,449	28,468	37,361	66,425	55,948
通訊	53,049	62,915	65,382	65,981	42,249	72,075	59,266	46,427	36,694	50,227	45,117
其他	52,714	91,308	55,035	45,861	37,080	36,363	42,765	44,618	41,523	76,535	80,873

99年產品別各月份營收



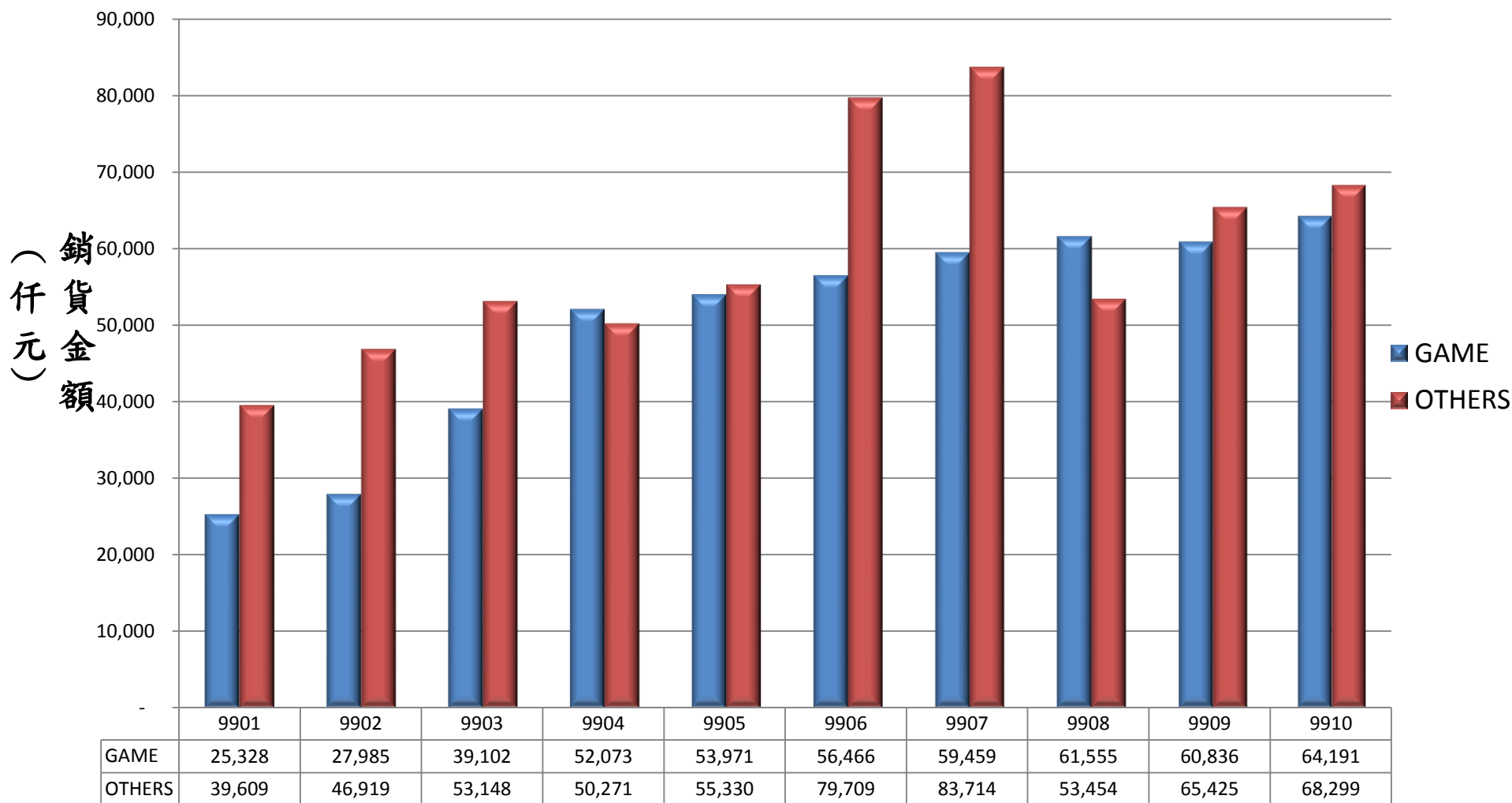
	Jan	Feb	March	April	May	June	July	Aug	Sep	Oct
均熱片	64,937	74,904	92,250	102,344	109,301	136,175	143,173	115,009	126,261	132,490
導線架	34,397	30,981	26,385	45,830	37,701	40,777	40,062	43,330	43,233	32,988
金屬埋入	72,708	51,854	70,043	83,873	80,499	83,174	89,184	56,828	54,988	57,835
沖壓	11,947	8,705	18,234	27,073	16,306	24,551	15,605	17,915	20,262	17,156
通訊	13,622	8,760	15,839	16,240	14,871	21,865	8,512	16,575	15,754	13,427
模具	8,766	10,543	1,478	821	18,634	8,146	17,455	8,921	15,334	830
其他	8,868	4,073	4,460	17,482	17,189	9,463	22,322	11,110	13,002	10,379

### 均熱片產品別營收比較



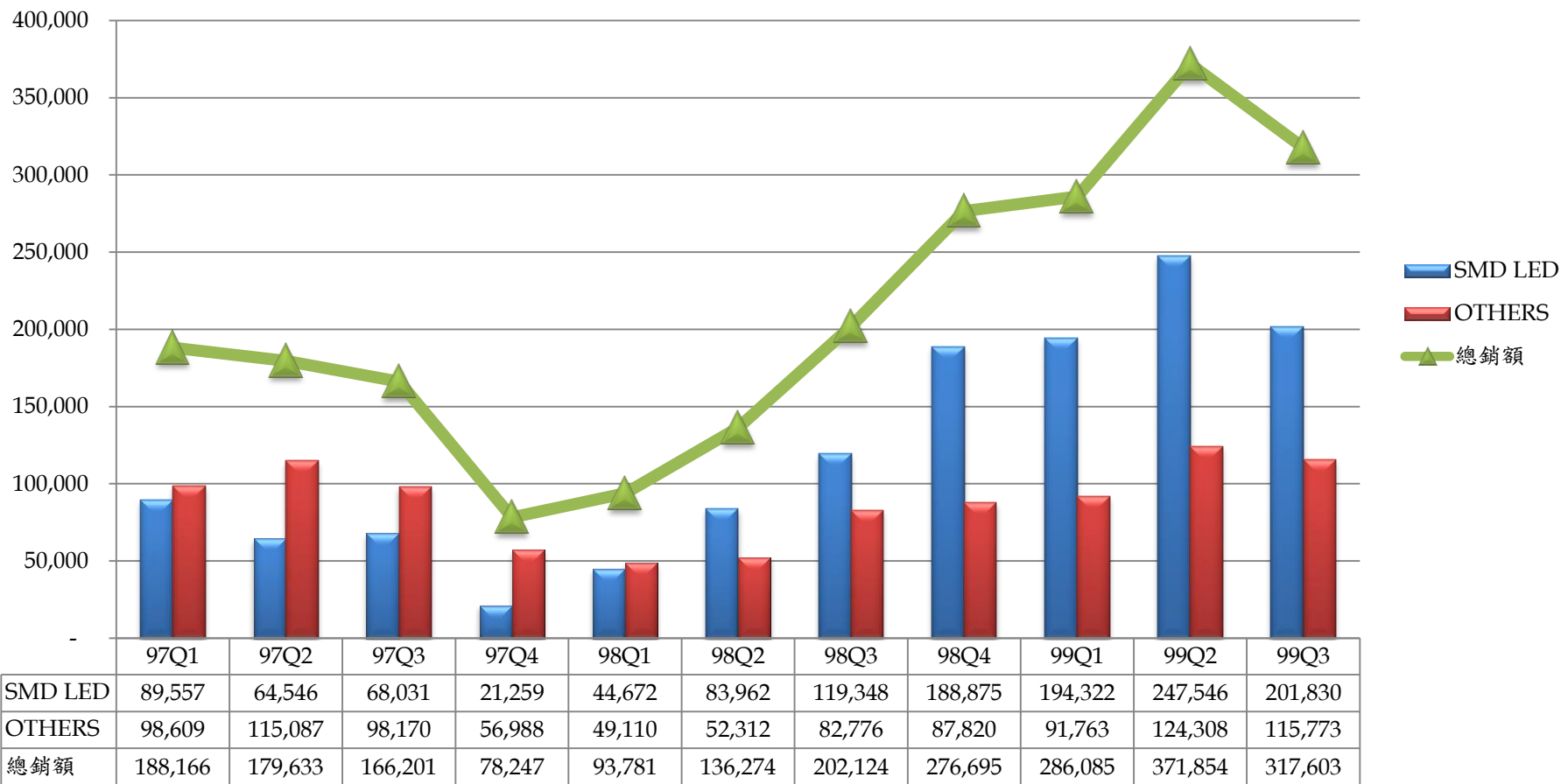


99年各月份均熱片產品別營收比較

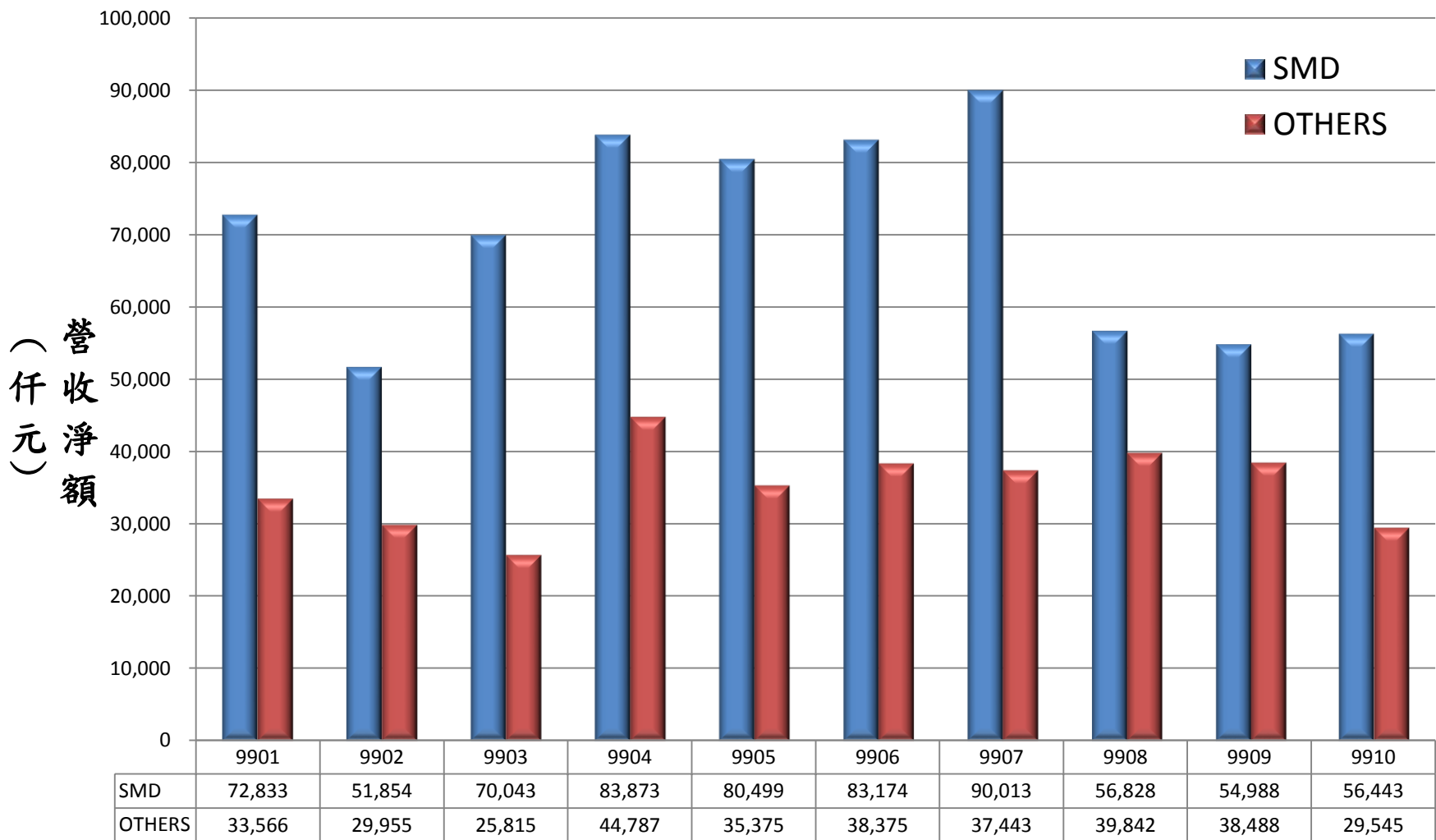


### 導線架產品別營收比較

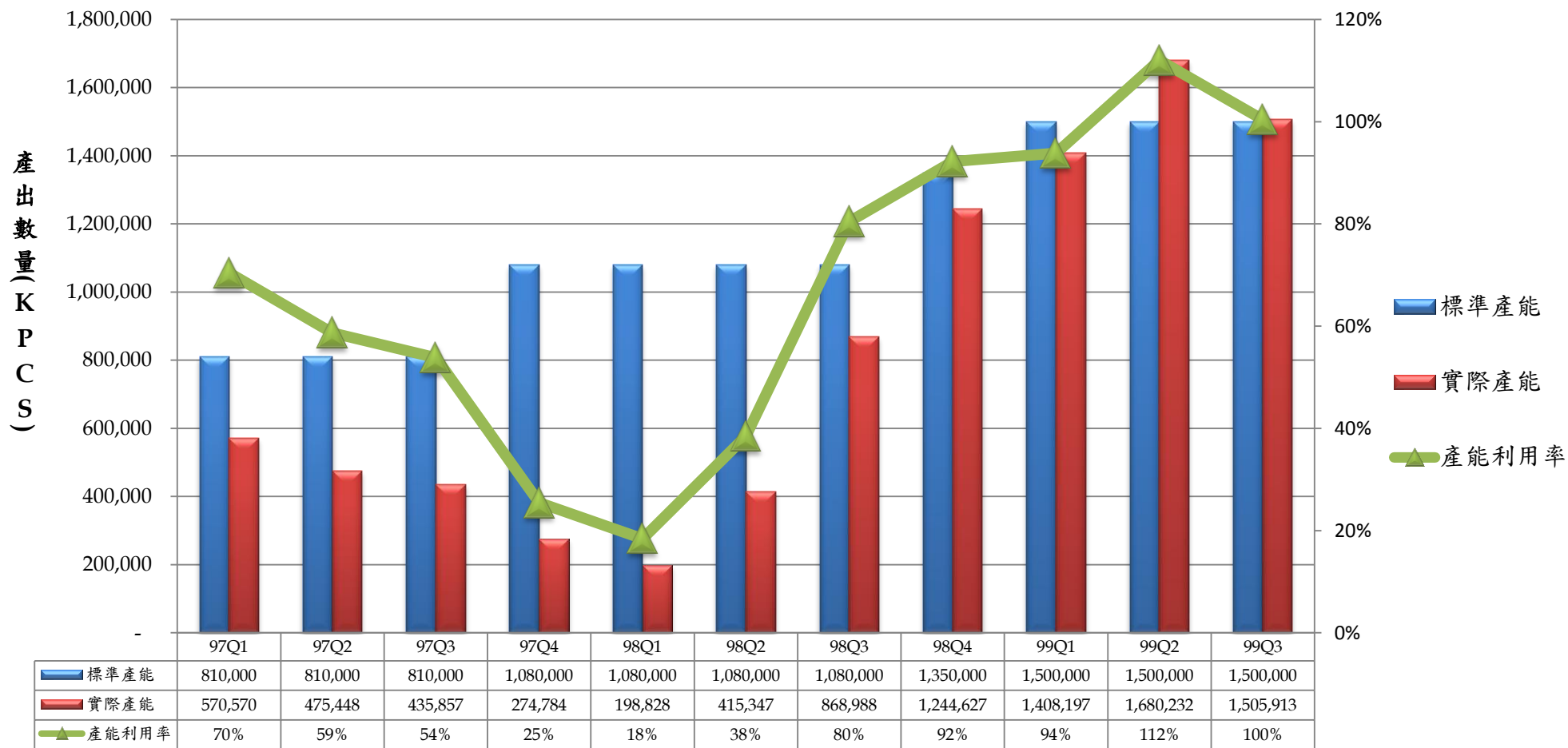
銷貨金額(仟元)



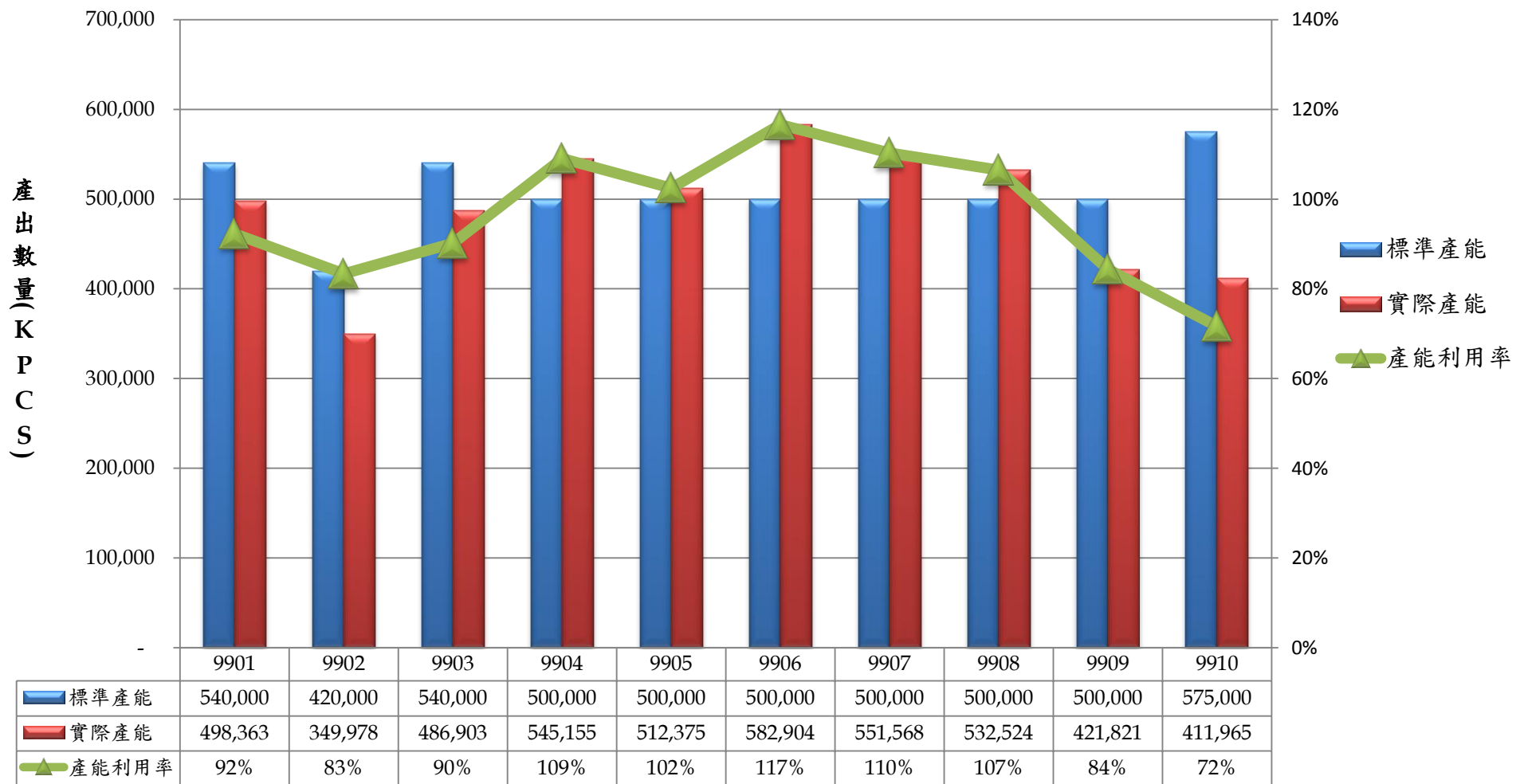
### 99年各月份導線架產品別營收比較



### SMD產能分析



### 99年各月份SMD產能分析



## 九十九年第三季營運回顧與展望

- ◆ 99年第三季受市場景氣影響SMD LED導線架品項銷售額減少，整體營收微幅下降。
- ◆ 均熱片市場：第三季遊戲機與繪圖晶片產品穩定成長，銷售額持續增加。
- ◆ SMD LED導線架市場：受客戶調節庫存影響，本季銷售下滑。

股票代號: 3653

簡報完畢

敬請指教

Q & A